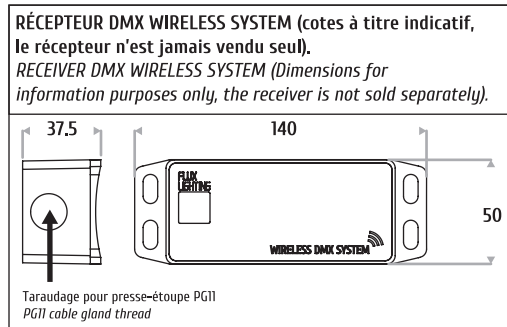
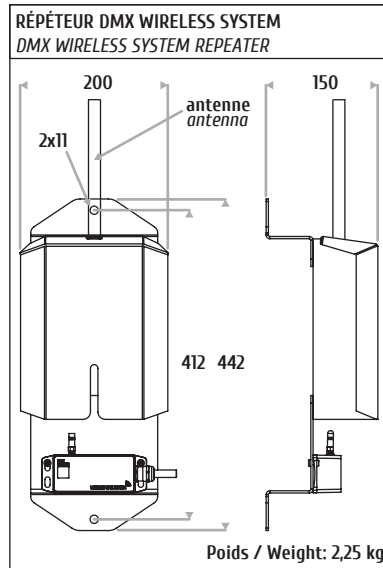
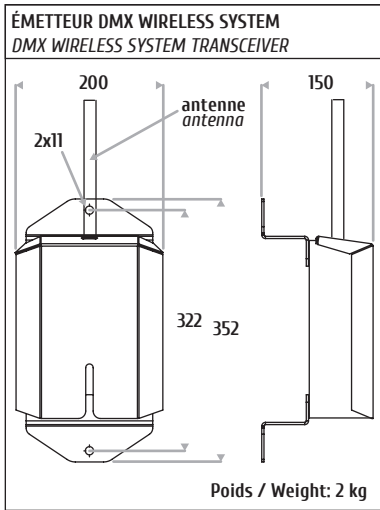
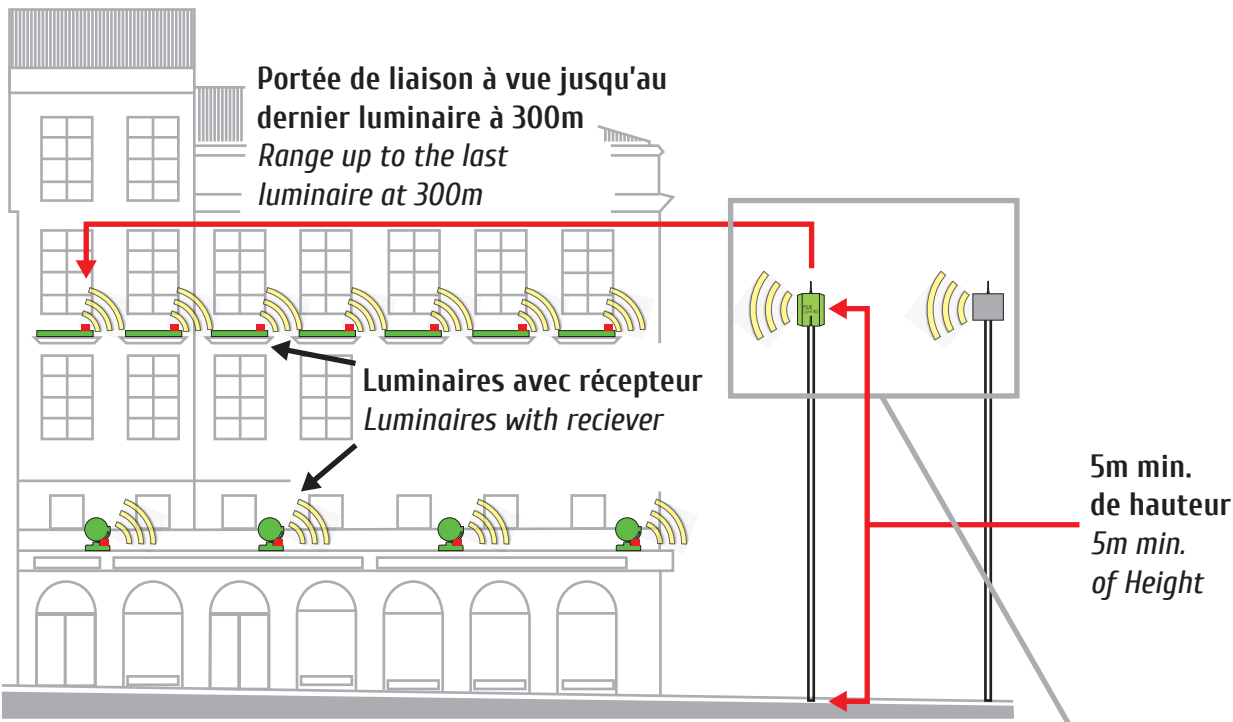


DIMENSIONS

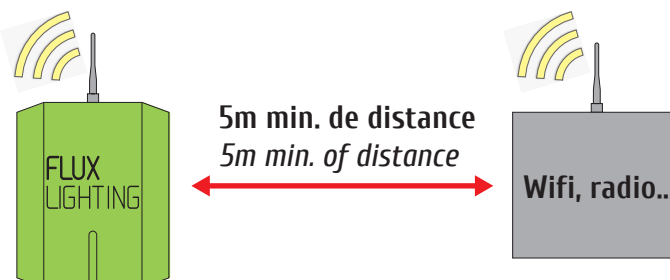


Le DMX Wireless system est disponible seulement pour notre gamme de luminaires pilotables en DMX
DMX Wireless system is available only for our DMX luminaires

DISPOSITION



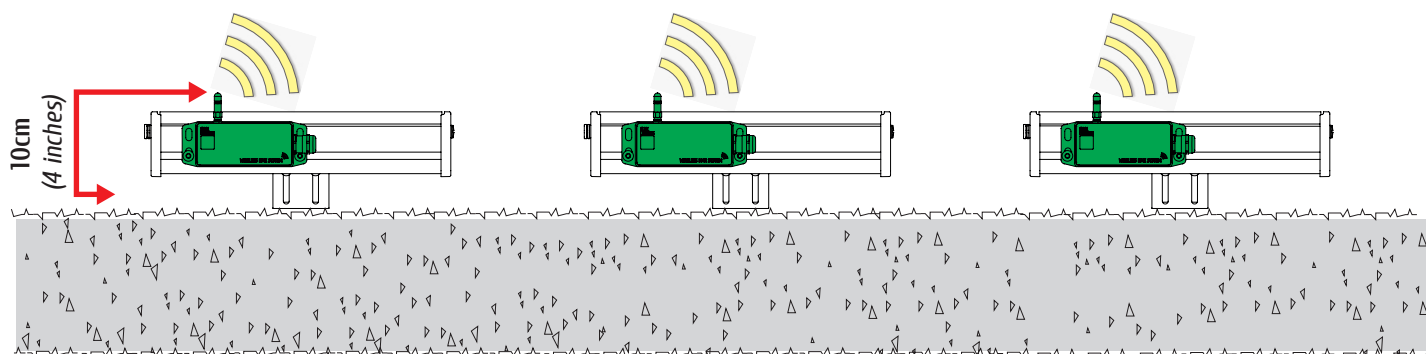
5 mètres min. de distance entre l'antenne de l'émetteur Wireless DMX et une autre borne 2,4GHz (wifi, son...) déjà présente
5 meters min. of distance between the antenna DMX Wireless FLUX transceiver and another 2,4GHz transceiver (wifi, sound, ect)



DMX WIRELESS SYSTEM

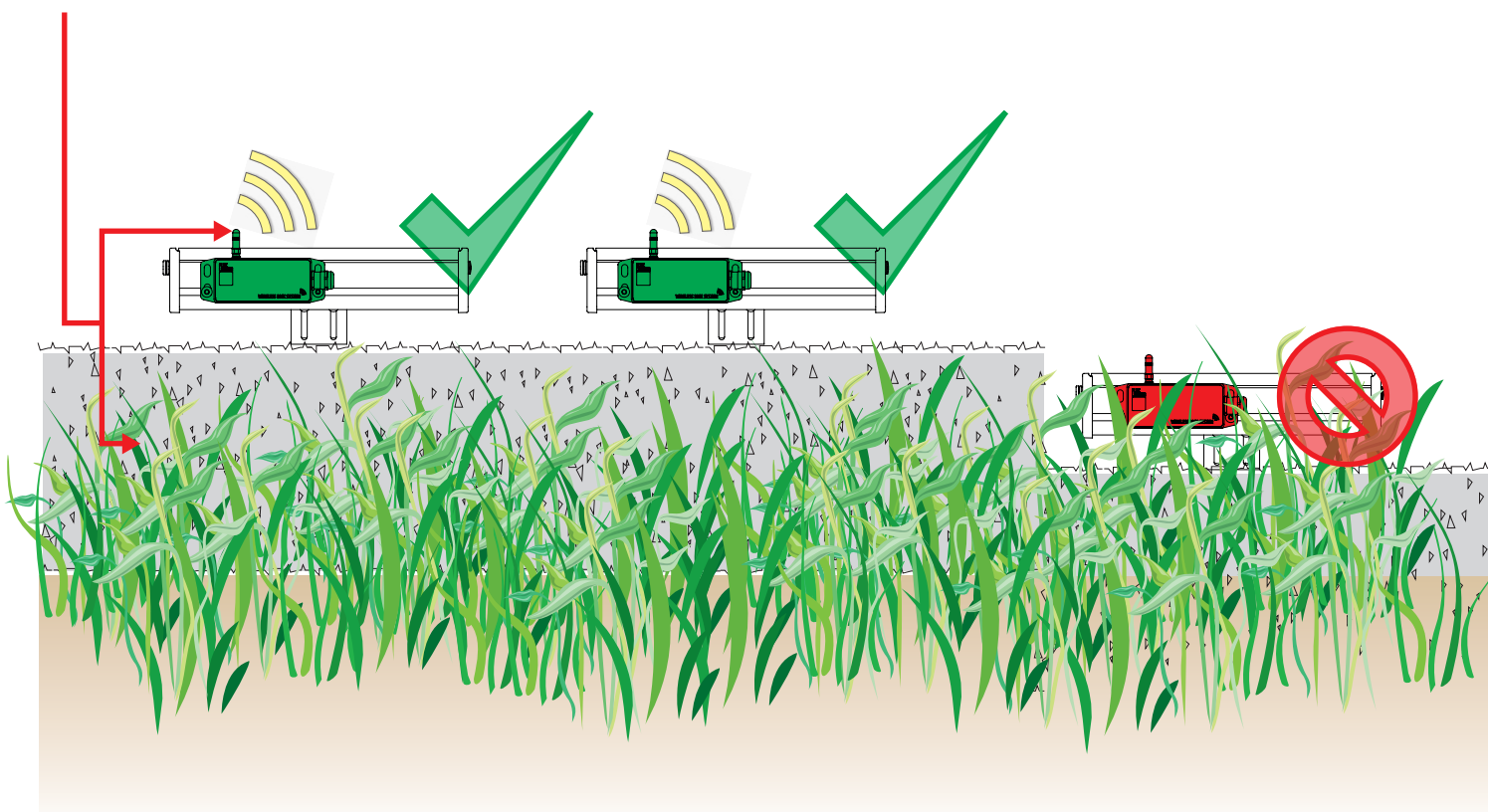
LUMINAIRES SUR SOL TYPE BÉTON LUMINAIRES ON A CONCRETE GROUND

Sur un sol de type béton, 10 cm min. de hauteur entre le sol et l'antenne
Min. 10cm (4 inches) between the antenna and the ground (concrete type)



LUMINAIRES SUR SOL AVEC VÉGÉTATION LUMINAIRES ON A GROUND WITH PLANTS

Sur un sol avec végétation les antennes doivent être à vue au-dessus de la végétation
On a ground with plants, the antennas must be placed above the vegetation

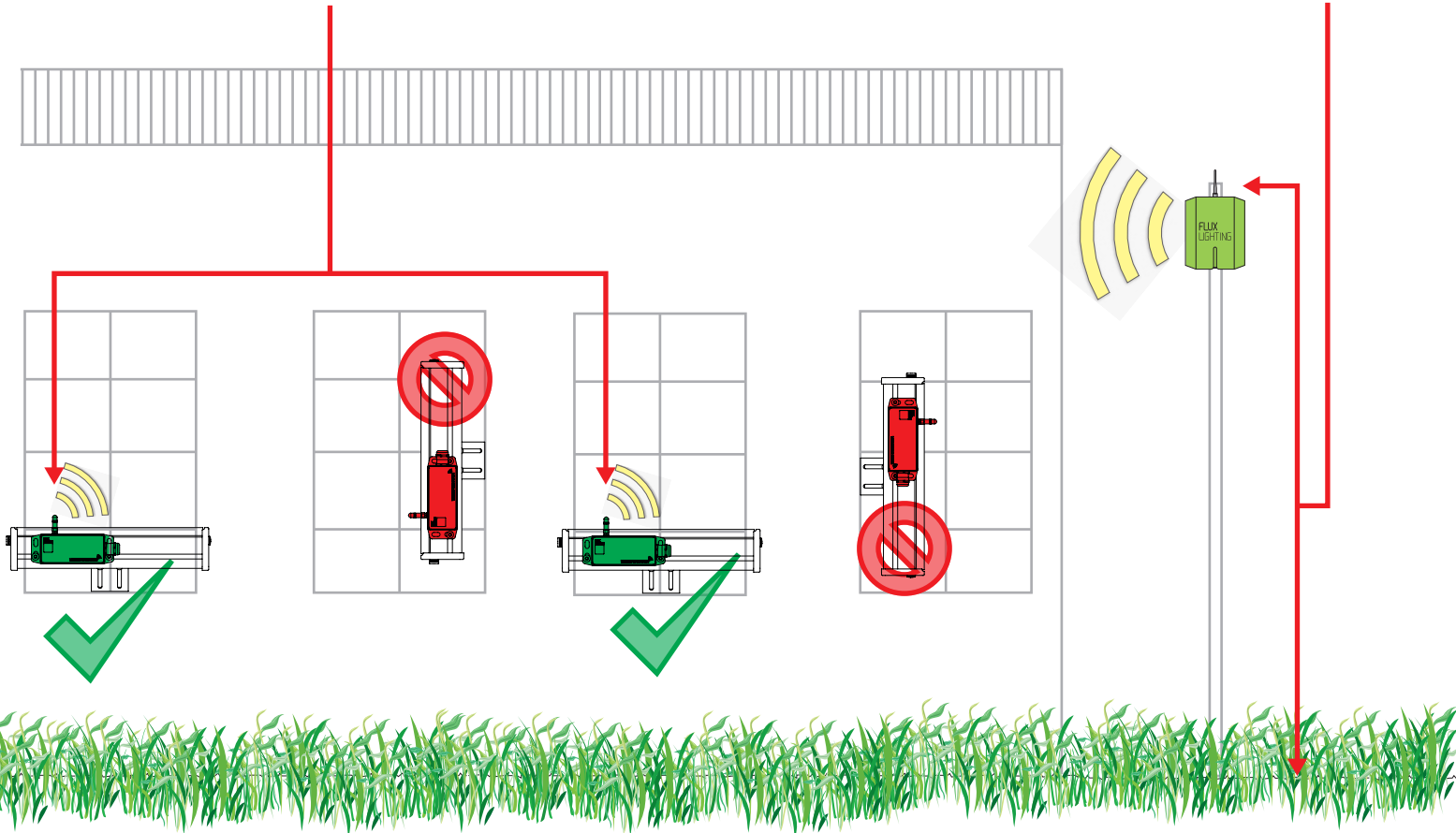


DMX WIRELESS SYSTEM

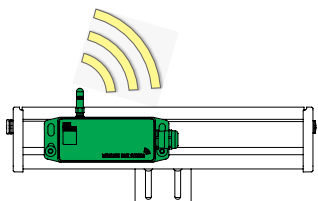
ORIENTATION DE L'ANTENNE ANTENNA ORIENTATION

Les antennes des récepteurs doivent être parallèles entre elles et à vue de l'émetteur
The antennas of the receivers must be parallel to one another and in direct line of the transceiver

L'antenne de l'émetteur doit être à une hauteur min. de 5 m
The transceiver's antenna must to be placed at a height of least 5m



Attention à la foule, le corps humain bloque la transmission du signal DMX
Caution: the human body blocks the signal transmission, please mind crowded areas



Les traversées de routes et les places de stationnements sont déconseillées. Les véhicules peuvent faire obstacle au signal.
Road crossings and parking areas are to be avoided, vehicles may block the signal

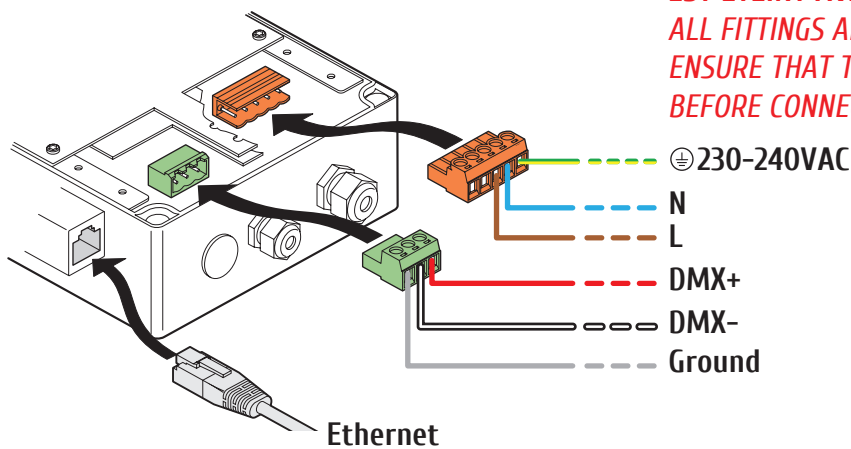
DMX WIRELESS SYSTEM

ORIENTATION DE L'ANTENNE ANTENNA ORIENTATION

Nous recommandons de ne pas utiliser plus d'un répéteur par univers
It is not recommended to use more than one repeater per universe

Les produits Wireless (émetteur, récepteur, répéteur, projecteurs...) sont appairés et numérotés d'usine.
Veuillez respecter le plan de pose et ne pas dissocier les produits.
The Wireless DMX fittings (transceiver, receiver, repeater, floodlights, etc.) are factory-paired and numbered, please follow the installation plan and do not mix up the products.

**⚠ LE RACCORDEMENT EST CÂBLÉ D'USINE.
BIEN VOUS ASSURER QUE LE COURANT
EST ÉTEINT AVANT DE RACCORDER L'APPAREIL.
ALL FITTINGS ARE PRE-WIRED.
ENSURE THAT THE POWER SUPPLY IS SWITCHED OFF
BEFORE CONNECTING THE DEVICE.**



PRECONISATIONS RECOMMENDATIONS

INSTALLATION

- Le matériel doit être installé par un professionnel.
- Le fabricant décline toute responsabilité résultant d'une mise en oeuvre inappropriée du produit.
- **Toutes modifications apportées au luminaire mettent immédiatement fin à la garantie.**
- Câblage : Ne pas écraser ou étirer les câbles.
- Effectuer des raccordements étanches.
- Effectuer les branchements hors tension.



⚠ AVERTISSEMENTS

- Ne pas mettre le produit en contact avec des substances corrosives (vérifier la nature des matériaux de l'installation).
- Limiter l'utilisation de produits chimiques de nettoyage aux abords de l'appareil.
- Le produit ne doit être en aucun cas recouvert par des éléments calorifuges ou par des matériaux semblables.

ENTRETIEN

- L'entretien du produit se fait hors tension.
- Utiliser des chiffons doux, propres et secs.
- Ne pas nettoyer le produit à jets haute pression.
- Ne jamais utiliser de solution chlorée.

INSTALLATION

- *The fixtures must be installed by a professional.*
- *The manufacturer disclaims all responsibility resulting from an inadequate installation of the product.*
- **Any changes to the product shall immediately terminate the guarantee.**
- *Cabling: do not recess or stretch the cables. Make waterproof connections.*
- *Do the connection with the main electrical power supply switched off.*
- *Never make connections with power on..*



⚠ WARNING

- *Don't put the product in contact with corrosive substances (check the materials on the installation).*
- *Limit the use of cleaning chemicals near of the device.*
- *The product must not be covered by/or recessed in insulated elements or any similar materials.*

CLEANING

- *Cleaning of the product must be done while power is off.*
- *Use soft sponges & duster.*
- *Don't clean the product with high-pressure jets.*
- *Never use a chlorine solution.*