

**X-LINE MINI - LED tous les 25mm - de 12W à 48W - Jusqu'à 4968 lm - de 340 mm à 1240 mm**

**820-4030-HT X-LINE MINI 24 350mA CONTROL vert 2x22.5° L640mm 12W IP66**



## APPLICATION

Réglette à LED monochrome pour l'éclairage extérieur. NE PAS ENCASTER.  
Rétro-éclairage, accentuation, éclairage rasant, corniche, plafond, voûte, paroi diffusante , mur, colonne...

## CARACTÉRISTIQUES ÉCLAIRAGE

IRC70. LED de puissance monochrome de type 1 LED tous les 25mm ou 1 LED tous les 75mm.  
Version monochrome. RVB MIX ou WHITE MIX.

### CARACTÉRISTIQUES ÉLECTRIQUES

Branchement en série sur une alimentation 700mA + protection contre les surtensions 10 kV /5 kA.  
Version fixe ou pilotable.

## CÂBLES UTILISÉS




Version fixe : câble 2x0,5mm<sup>2</sup> : noir- et rouge+. Longueur : 150cm.  
Version pilotable : câble 6x0,5 mm<sup>2</sup> : canal rouge (rouge+ et rouge/noir-), canal vert (vert+ et vert/noir-), canal bleu (bleu+ et bleu/noir-). Longueur : 150cm.

## CARACTÉRISTIQUES MÉCANIQUES

IP66, IK07. Profil aluminium anodisé incolore. PMMA clair. Joint silicone. Visserie imperdable inox avec traitement anti couple galvanique Delta Seal®. Visière en option en aluminium brut, RAL à déterminer à la commande. Poids : 340mm : 0,75 kg. 640mm : 1,4 kg. 940mm : 2 kg. 1240mm : 2,5 kg.

## GARANTIE

Garantie 5ans : sur module LED et driver (voir les conditions FLUX).

2x5° 	2x10°	2x15°	2x22,5°	47x8° 
IP66	IK07			

Durée de vie : 60 000 heures L80 B10

## DONNÉES LUMEN

Temperature: 25°C

## PUISSANCE

Puissance Led Produit (W)	11,8
---------------------------	------

