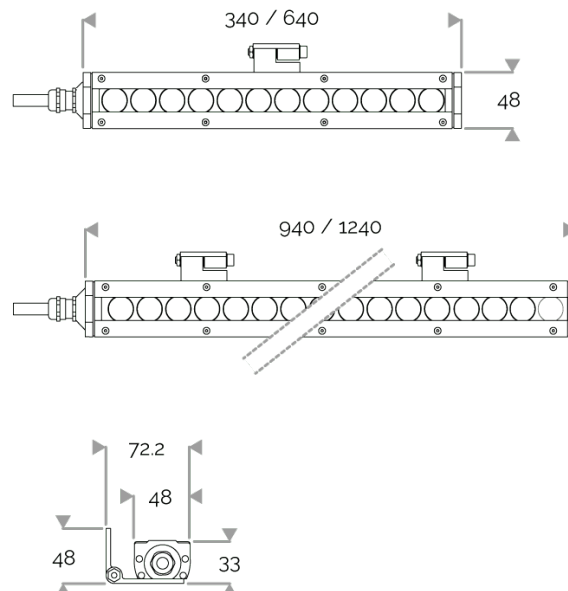


X-LINE MINI - LED tous les 25mm - de 12W à 48W - Jusqu'à 4968 lm - de 340 mm à 1240 mm

820-2560-HT X-LINE MINI 36 350mA vert 2x5° L940mm 18W IP66



APPLICATION

Réglette à LED monochrome pour l'éclairage extérieur. NE PAS ENCASTRER.
Rétro-éclairage, accentuation, éclairage rasant, corniche, plafond, voûte, paroi diffusante, mur, colonne...

CARACTÉRISTIQUES ÉCLAIRAGE

IRC70. LED de puissance monochrome de type 1 LED tous les 25mm ou 1 LED tous les 75mm.
Version monochrome. RVB MIX ou WHITE MIX.

CARACTÉRISTIQUES ÉLECTRIQUES

Version fixe ou pilotable.

CÂBLES UTILISÉS




Version fixe : câble 2x0,5mm² : noir- et rouge+. Longueur : 150cm.
Version pilotable : câble 6x0,5 mm² : canal rouge (rouge+ et rouge/noir-), canal vert (vert+ et vert/noir-), canal bleu (bleu+ et bleu/noir-). Longueur : 150cm.

CARACTÉRISTIQUES MÉCANIQUES

IP66, IK07. Profil aluminium anodisé incolore. PMMA clair. Joint silicone. Visserie imperdable inox avec traitement anti couple galvanique Delta Seal®. Visière en option en aluminium brut, RAL à déterminer à la commande. Poids : 340mm : 0,75 kg. 640mm : 1,4 kg. 940mm : 2 kg. 1240mm : 2,5 kg.

GARANTIE

Garantie 5ans : sur module LED et driver (voir les conditions FLUX).

2x5° 	2x10°	2x15°	2x22,5°	47x8° 
IP66	IK07			

Durée de vie : 60 000 heures L80 B10

DONNÉES LUMEN

[illegible]

PUISSANCE

Puissance Led Produit (W)	17,6
---------------------------	------

